

ĐIỂM NHẤN THỊ TRƯỜNG

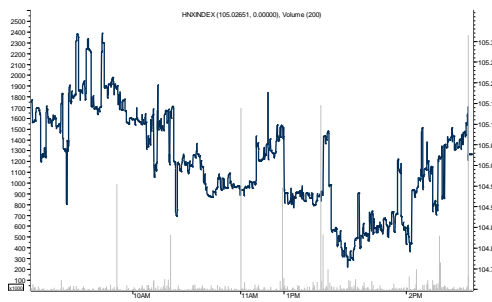
Kết quả giao dịch trong ngày

	VNINDEX	HNXINDEX
Điểm số	947.01	105.26
Thay đổi (%)	-0.32%	-0.01%
KLGD (triệu CP)	181.40	23.32
GTGD (tỷ VND)	6228	252
Số mã tăng	115	71
Số mã giảm	178	72
Số mã đứng giá	88	234

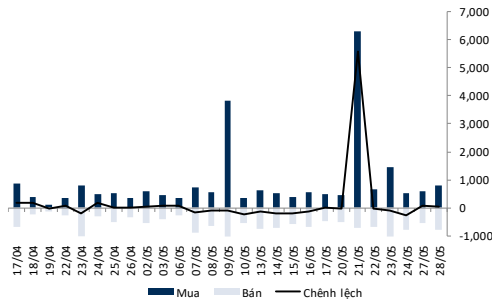
Diễn biến trong phiên VNINDEX



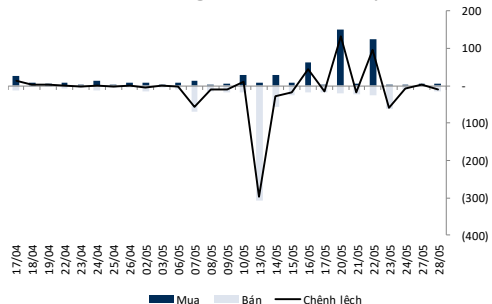
Diễn biến trong phiên HNXINDEX



Giao dịch khối ngoại sàn HSX (tỷ VND)



Giao dịch khối ngoại sàn HNX (tỷ VND)



Thị trường có phiên giảm nhẹ với thanh khoản tăng trở lại mức trung bình năm 2019. Khối ngoại bán ròng và độ rộng thị trường tương đối cân bằng.

Trên sàn HSX, hoạt động cơ cấu danh mục của quỹ iShare MSCI Frontier 100 ETF khiến thị trường biến động khá mạnh trong phiên ATC. ROS bị loại khỏi danh mục iShare MSCI Frontier 100 ETF và đóng cửa tại mức giá tham. Trong khi đó, cổ phiếu được thêm vào danh mục là POW tăng nhẹ. Các cổ phiếu khác trong rổ iShare MSCI Frontier 100 ETF như VIC, MSN, VCB, HPG, STB, BVH, BID, VNM, SAB...đều giảm giá hoặc quanh mốc tham chiếu. VJC và PLX tăng mạnh nhưng chưa đủ để giữ các chỉ số chính tăng điểm. Rổ VN30 có 07 mã tăng giá và 20 mã giảm giá. Sàn HNX có diễn biến tích cực hơn do không chịu ảnh hưởng của các cổ phiếu vốn hóa lớn.

Về diễn biến nhóm ngành, các cổ phiếu dầu khí GAS, PVS, PVD, PVB..., cao su DPR, PHR, TNC, TRC...tăng điểm tốt nhất thị trường. Trong khi nhóm khu công nghiệp đồng loạt điều chỉnh giảm.

Trên thị trường hợp đồng tương lai chỉ số, các hợp đồng đều tăng điểm. Khoảng trung bình với VN30 Index được mở rộng trở lại, cao hơn từ +17.43 đến +20.23 điểm.

Tâm lý thận trọng của giới đầu tư phần nào được giải tỏa khi quan hệ thương mại Mỹ - Nhật phát đi nhiều tín hiệu tích cực. Trong buổi họp báo với Thủ tướng Nhật Bản Shinzo Abe ngày 27/5, Tổng thống Trump bày tỏ sự hy vọng có thể sớm công bố thỏa thuận thương mại với Nhật Bản dù thâm hụt thương mại của Mỹ với Nhật Bản được ông Trump mô tả trước đó là “lớn không thể tin được”. Về phần mình, ông Abe cho biết hai nhà lãnh đạo đã đồng ý tăng tốc độ đàm phán thương mại. “Chuyến thăm của Tổng thống Trump và phu nhân là một cơ hội vàng để cho cả thế giới nói chung và Nhật Bản nói riêng thấy được mối quan hệ vững chắc giữa nước này và Mỹ”, ông Abe phát biểu. Các chỉ số chứng khoán châu Á Thái Bình Dương đều tăng lần lượt 0.4% và 0.07% khi mở phiên 28/5.

Theo Bloomberg, Việt Nam có thể thành nguồn cung lớn thứ 7 cho Mỹ trong năm 2019. Cụ thể, theo số liệu mới nhất của Cục Thống kê Mỹ, kim ngạch nhập khẩu hàng hóa Việt Nam sang Mỹ trong Q1 tăng 40.2% so với cùng kỳ năm ngoái, qua đó biến Việt Nam trở thành một trong những nguồn cung hàng hóa tăng trưởng nhanh nhất của Mỹ tại châu Á. Hiện tại, Việt Nam là nguồn cung hàng hóa lớn thứ 12 cho Mỹ, với tổng nhập khẩu năm 2018 đạt hơn 49,2 tỷ USD. Nếu Mỹ duy trì tốc độ mua hàng Việt Nam như hiện nay, với tổng kim ngạch nhập khẩu dự báo đạt gần 69 tỷ USD trong năm 2019, Việt Nam sẽ vượt qua Italia, Pháp, Anh và Ấn Độ để trở thành nguồn cung hàng lớn thứ 7 của Mỹ.

EU chia rẽ thêm sau bầu cử khi lần đầu tiên trong vòng 40 năm, phe trung hữu và trung tả không giành được đa số ghế tại EP. Thay vào đó, cử tri châu Âu tăng cường sự ủng hộ dành cho các đảng phái tự do, Đảng Xanh và những người theo chủ nghĩa dân tộc. Báo The New York Times nhận định: “Kết quả cuộc bầu cử EP cho thấy sự chia rẽ ngày càng tăng về tương lai của EU. Theo đó, cuộc đấu tranh về đường lối tương lai của khối này - hòa hợp giữa các quốc gia châu Âu nhiều hơn hoặc ít hơn - sẽ chỉ trở nên dữ dội thêm. Có thêm tiếng nói tại EP, phe dân túy và

dân tộc chủ nghĩa được chờ đợi sẽ thúc đẩy chính sách cứng rắn hơn về các vấn đề như kiểm soát tình trạng nhập cư và ngân sách.”

Lê Anh Tùng – Chuyên viên thị trường – tung.la@kbsec.com.vn

BÁO CÁO LẦN ĐẦU – CÔNG TY CỔ PHẦN ĐẦU TƯ NAM LONG (HSX: NLG)

NLG duy trì vị thế dẫn đầu trong phát triển nhà ở phân khúc trung cấp và vừa túi tiền với các dòng sản phẩm chính là Ehome, Valora và Flora. Bên cạnh đó, NLG còn hợp tác thành công với các đối tác Nhật Bản có tiềm lực tài chính mạnh để triển khai các Khu đô thị (KĐT) quy mô lớn.

Tình hình tài chính lành mạnh với tỷ lệ nợ vay thấp nhờ tiếp cận tốt dòng vốn đầu tư từ các NĐT nước ngoài.

Định hướng của NLG trong giai đoạn tới là tiếp tục trở thành nhà phát triển khu đô thị quy mô lớn hàng đầu qua việc hợp tác phát triển với các đối tác Nhật Bản có thương hiệu uy tín tại các dự án KĐT Mizuki Park, KĐT Akari City và KĐT Waterpoint. Đây đều là những dự án có quy mô lớn, được kì vọng sẽ đóng góp đáng kể vào lợi nhuận của Nam Long.

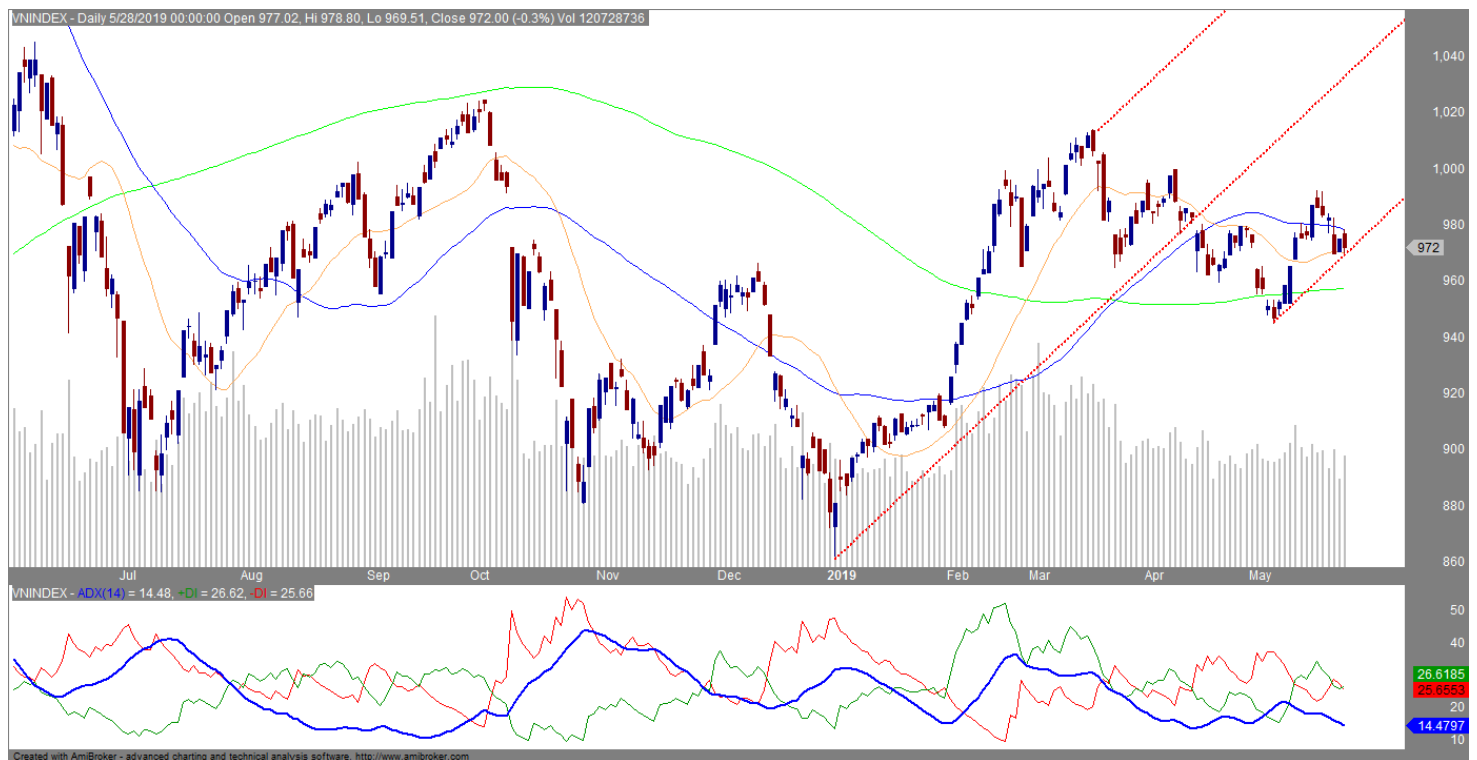
Trong năm 2018-2019, Nam Long tích lũy được các quỹ đất mới có tổng diện tích lên tới 236.5ha tại các tỉnh Đồng Nai và Hải Phòng. Đây đều là những quỹ đất có tiềm năng phát triển trong tương lai.

Dựa trên kết quả định giá và triển vọng kinh doanh trong thời gian tới, KBSV đưa ra khuyến nghị MUA đối với cổ phiếu NLG với giá mục tiêu là 36,500VND/cổ phiếu, cao hơn 18% so với giá đóng cửa ngày 27/05/2019.

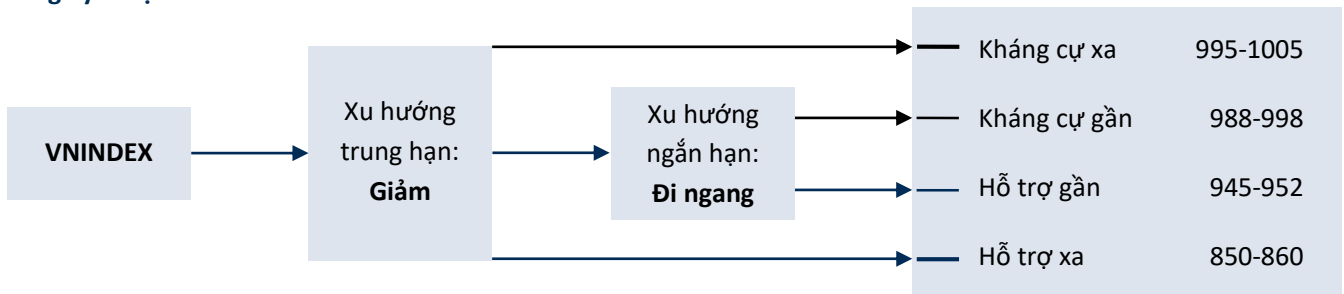
Phạm Hoàng Bảo Nga – Chuyên viên phân tích – nqaphb@kbsec.com.vn

QUAN ĐIỂM & CHIẾN LƯỢC ĐẦU TƯ

VNINDEX



Xu hướng kỹ thuật



Quan điểm đầu tư

Áp lực bán trên nhóm cổ phiếu vốn hoá lớn gia tăng ở vùng giá cao khiến thị trường giảm điểm với thanh khoản tăng trở lại mức trung bình năm 2019. Quá trình phân hoá tiếp tục phát triển nhưng đa số các cổ phiếu vẫn biến động trong biên độ hẹp. Ảnh hưởng của phiên tái cơ cấu của quỹ iShare MSCI Frontier 100 ETF chỉ tác động đến một số ít các cổ phiếu vốn hoá lớn trong phiên đóng cửa.

Theo quan sát của chúng tôi, sau một nhịp điều chỉnh từ đỉnh ngắn hạn, có khá nhiều các mã cổ phiếu riêng lẻ đã bắt đầu về lại các vùng hỗ trợ đáng lưu ý trong phiên hôm nay. Đây được xem là điểm mua trading cho nhà đầu tư như đã đề cập trong bản tin trước. Đây cũng là vùng mang tính ranh giới để duy trì xu hướng tăng ngắn hạn từ đầu tháng 5, vì vậy nếu không có biến cố gì lớn, chúng tôi nghiêng về khả năng thị trường sẽ cho phản ứng hồi phục tại đây.

Đặng Thanh Thế – Trưởng nhóm chiến lược – thedt@kbsec.com.vn

KHUYẾN NGHỊ DANH MỤC THAM KHẢO

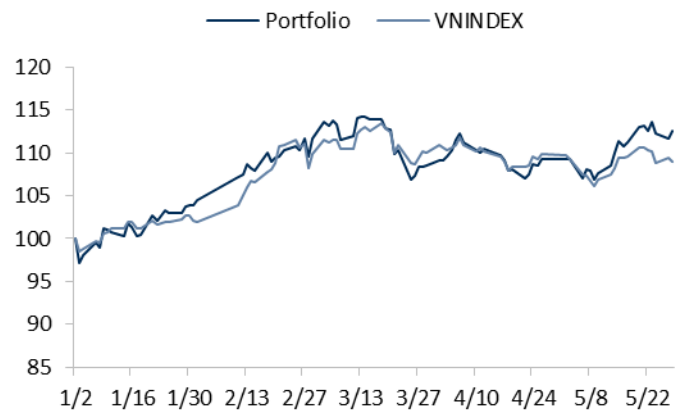
Tiêu chí đầu tư

(1) Danh mục 10 mã cổ phiếu đầu tư trung hạn (thời gian nắm giữ tối thiểu 3 tháng) nhưng có thể linh hoạt phụ thuộc biến động thị trường.

(2) Ngưỡng chốt lời tại +30% và cắt lỗ tại -15%.

(3) Danh mục giả lập cố định tỷ trọng cổ phiếu là 100% (tỷ trọng mỗi cổ phiếu trong danh mục bằng nhau) với mục đích so sánh với biến động chỉ số VNINDEX. NĐT cần kết hợp thêm với xu hướng thị trường chung để phân bổ tỷ trọng và quản trị rủi ro.

So sánh hiệu quả danh mục đầu tư và VNINDEX



Mã CP	Ngày khuyến nghị	Giá đóng cửa	Tăng/giảm trong phiên	Tăng/giảm lũy kế	Điểm nhấn đầu tư
BVH	5/6/2019	76.3	0.0%	4.7%	<ul style="list-style-type: none"> Giải tòa gánh nặng dự phòng toán học. Chính phủ mới đây đã ban hành Thông tư 1/2019/TT-BTC cho phép các công ty bảo hiểm nhân thọ áp dụng mức chiết khấu ít thận trọng hơn đối với dự phòng. Thông tư được ban hành trong tháng 1 và có hiệu lực từ ngày 16/02. Động thái này dự kiến sẽ giảm nợ phải trả và tăng giá trị sổ sách, qua đó giúp giảm tỷ lệ PB báo cáo của BVH. Duy trì lợi thế cạnh tranh nhờ tiếp tục tập trung vào mở rộng mạng lưới đại lý thay vì kênh bancassurance. Chiến lược này khác với chiến lược của các công ty bảo hiểm nhân thọ nước ngoài là đẩy mạnh các thương vụ bancassurance độc quyền dài hạn. Hơn 12 triệu cổ phiếu ESOP được giải tòa đầu tháng 5/2019 khiến nguồn cung tăng mạnh tác động tiêu cực đến diễn biến giá cổ phiếu, giúp giá BVH về mặt bằng hấp dẫn hơn
PLX	5/6/2019	67.4	2.1%	10.5%	<ul style="list-style-type: none"> Trong ngắn-trung hạn, lợi nhuận từ hoạt động kinh doanh cốt lõi của PLX được đánh giá sẽ duy trì tốc độ tăng trưởng ổn định, sát với tốc độ gia tăng tiêu thụ xăng dầu trong nước khoảng 5% (PLX hiện đang chiếm 48% thị phần xăng dầu trong nước). Về dài hạn, triển vọng của PLX đến từ chiến lược bổ sung các dịch vụ giá trị gia tăng thông qua hệ thống các trạm xăng. Hiện các trạm xăng của PLX đã bán bảo hiểm cho các phương tiện vận tải, thẻ mua xăng dầu, dịch vụ chăm sóc oto xe máy. Ngoài ra, PLX đang nghiên cứu thành lập chuỗi cửa hàng tiện lợi với số lượng mặt hàng có thể lên tới 2.500 sản phẩm tại các trạm xăng.

					<ul style="list-style-type: none"> Nhà máy lọc dầu Nghi Sơn hoạt động ổn định dự kiến sẽ giúp giảm hàng tồn kho và rủi ro ngoại hối từ năm 2019. Nhà máy này hoạt động ổn định từ năm 2019 trở đi sẽ là nguồn cung ổn định cho PLX với thời gian và quãng đường vận chuyển ngắn hơn so với hàng nhập khẩu Kỳ vọng lợi nhuận bất thường từ thương vụ hợp nhất HDBank-PGBank
VHC	18/04/2019	96	3.2%	3.3%	<ul style="list-style-type: none"> CTCP Vĩnh Hoàn (VHC) là doanh nghiệp xuất khẩu cá tra lớn nhất Việt Nam với thị phần tại Mỹ, thị trường giá trị nhất, ước tính vào khoảng 50%. Công ty sẽ hưởng lợi xu hướng tăng trưởng dài hạn của tiêu thụ thủy hải sản toàn cầu trong bối cảnh sản lượng thủy hải sản đánh bắt tự nhiên giảm dần. Nhu cầu gia tăng, thời tiết không thuận lợi và nguồn cung cá thịt trắng giảm khiến thị trường cá tra chuyển sang trạng thiếu hụt và thúc đẩy biên lợi nhuận của VHC năm 2018. Xu hướng này được dự báo tiếp diễn trong năm 2019. Vị thế thị trường cá tra tăng giữa bối cảnh căng thẳng thương mại Mỹ-Trung và Hiệp định thương mại tự do Việt Nam – EU (EVFTA) trong tương lai. Vào Q3 2018, Hoa kỳ áp 10% thuế lên cá rô phi nhập khẩu từ Trung Quốc và có thể tăng lên 25%, giúp giảm áp lực cạnh tranh của cá rô phi lên cá tra Việt Nam trên thị trường Mỹ. Việc xóa bỏ thuế nhập khẩu theo khuôn khổ EVFTA sắp tới cũng là điểm tích cực cho ngành cá tra.
PNJ	22/03/2019	108.3	2.2%	7.8%	<ul style="list-style-type: none"> Tăng trưởng doanh số bán lẻ trang sức vẫn duy trì ở mức cao khi cả số lượng lẫn giá trị đơn hàng đều tăng. Trong năm 2018, doanh số trang sức bán lẻ của PNJ tăng mạnh 41%, được củng cố bởi mức tăng ước tính 34% của số lượng giao dịch và mức tăng 5% của giá trị mua trung bình. Với ưu thế tận dụng, khai thác cơ sở khách hàng hiện hữu, mảng đồng hồ phụ kiện thời trang của PNJ hội tụ đủ điều kiện để thành công do thị trường đồng hồ đeo tay Việt Nam mặc dù giá trị cao nhưng hiện đang khá phân mảnh, chưa có doanh nghiệp phân phối quy mô lớn. Ước tính đồng hồ sẽ chiếm khoảng 5% lợi nhuận từ HĐKD của PNJ năm 2022 Dòng tiền hoạt động của PNJ âm trong các năm về trước là hệ quả của việc mở rộng hệ thống cửa hàng, tăng lượng tồn kho. Kỳ vọng PNJ sẽ có dòng tiền hoạt động dương bắt đầu từ 2019.
TCB	04/03/2019	23.1	-0.2%	-13.2%	<ul style="list-style-type: none"> Hiệu quả hoạt động liên tục cải thiện và đã vươn lên tốp đầu trong năm 2018. Chiến lược giúp TCB đạt được thành công như vậy nhờ vào chuỗi giá trị mang lại từ hệ sinh thái của Vingroup - Masan - Vietnam Airlines và đi liền với xu hướng phát triển của nền kinh tế được dẫn dắt bởi xuất khẩu, tiêu dùng và đầu tư BĐS. Hiện ngân hàng đang giữ vị trí dẫn đầu trên một số mảng kinh doanh chính: Thị phần số 1 về cho vay mua nhà, tư vấn và môi giới trái phiếu, phí bancassurance và đứng đầu về tăng trưởng mảng ngân hàng giao dịch. Mô hình hoạt động hiệu quả và sự

					<p>năng động của ban lãnh đạo là tiền đề cho những kết quả hiện tại.</p> <ul style="list-style-type: none"> ▪ Cơ sở vốn mạnh, chất lượng tài sản được đảm bảo và chiến lược đúng đắn là nền tảng để TCB tiếp tục duy trì đà tăng trưởng trong năm 2019.
MBB	18/12/2018	21.35	0.2%	3.9%	<ul style="list-style-type: none"> ▪ NOII sẽ tiếp tục xu hướng tăng trong năm 2019. NFI mạnh mẽ từ dịch vụ bảo hiểm được chủ yếu dẫn dắt từ mảng bảo hiểm phi nhân thọ thông qua Công ty Bảo hiểm Quân đội (MIC). ▪ Tỷ lệ CASA (tiền gửi thanh toán) và gia tăng cho vay bán lẻ (không tính MCredit) là yếu tố dẫn dắt cho sự phát triển của NIM. Dù chi phí huy động có thể tăng nhẹ liên quan đến phát hành giấy tờ có giá trong năm 2019, dự báo tỷ lệ này sẽ vẫn được duy trì ở dưới mức 4% do tỷ lệ CASA mạnh mẽ. ▪ MCredit vẫn đang nỗ lực chứng tỏ mình, lợi thế huy động vốn làm gia tăng cơ hội thành công. MCredit có thể tăng gấp 3 lần danh mục cho vay trong năm 2018 từ mức cơ sở thấp, đóng góp 1,8% danh mục cho vay hợp nhất. Một nửa lượng vốn huy động hiện tại của MCredit đến từ Shinsei và qua đó mang lại sự linh hoạt đáng kể trong việc theo đuổi thị phần trong thị trường cho vay tiền mặt.
REE	11/10/2018	32.45	-0.5%	-0.8%	<ul style="list-style-type: none"> ▪ Dự báo lợi nhuận 2019 sẽ đạt tăng trưởng tích cực (9%-10%) nhờ mảng cơ điện phục hồi mạnh 58% so với mức cơ sở thấp năm 2018 do công ty trích trước nhiều chi phí trong năm nay, và mảng cho thuê văn phòng đạt tăng trưởng 37% khi E-town Central hoạt động lấp đầy trong cả năm. ▪ Tăng trưởng lợi nhuận trong dài hạn được duy trì với động lực đều từ các thương vụ M&A mới (trong lĩnh vực điện và BĐS). ▪ Với EPS dự phóng 2018 ở mức 5,500 đồng/cổ phiếu, định giá REE đang ở mức tương đối hấp dẫn với ROE đạt 18,6%.
FPT	6/9/2018	44.85	-0.9%	19.0%	<ul style="list-style-type: none"> ▪ Hoạt động xuất khẩu phần mềm, động lực chính của phân khúc phát triển phần mềm đang tăng trưởng mạnh. Hầu hết các thị trường chính đều tăng trưởng gồm Nhật Bản, Mỹ, Châu Á Thái Bình Dương, Châu Âu. Kỳ vọng mảng XKPM tăng trưởng 25% trong 3 năm tới. ▪ Mảng viễn thông dự kiến duy trì ổn định tăng trưởng 15% nhờ động lực tăng trưởng thuê bao và mảng truyền hình trả tiền bắt đầu có lãi từ năm 2020. ▪ Dự kiến FPT có thể duy trì tốc độ tăng trưởng lợi nhuận trên 20% tới 2020. Với EPS dự phóng 2019 xấp xỉ 3,116 đồng/cp, FPT đang giao dịch ở mức P/E hấp dẫn so với tiềm năng tăng trưởng và so với trung bình các doanh nghiệp cùng ngành trong khu vực
GMD	22/8/2018	27.1	0.4%	12.0%	<ul style="list-style-type: none"> ▪ Hoạt động kinh doanh kỳ vọng tăng trưởng trở lại là động lực chính hỗ trợ cho sự phục hồi cổ phiếu, bên cạnh, câu chuyện về thoái vốn tại dự án bất động sản hoặc thông tin về thoái vốn của VIG tại công ty.

- Lợi nhuận kỳ vọng tăng trưởng trở lại; định giá dài hạn hấp dẫn. Dự án Nam Đình Vũ giai đoạn 1 đi vào hoạt động sẽ là động lực tăng trưởng doanh thu trong 2019 – 2020. Dự án hoàn thành tăng công suất xếp dỡ của GMD từ 1.250.000 teus lên 2.000.000 teus, tương ứng mức tăng 60%. Theo kế hoạch, tỷ lệ lấp đầy dự kiến trong 2019 là 80% và 100% trong 2020.
- Lợi nhuận từ hoạt động logistic sẽ tăng trưởng với sự hỗ trợ từ đối tác CJ Logistic. Với sự tham gia sâu hơn của CJ Logistic, ban lãnh đạo công ty kỳ vọng mang lại động lực tăng trưởng tốt hơn cho mảng logistic.

- Giá cổ phiếu bắt đầu hồi phục sau giai đoạn sụt giảm sâu và kéo dài.
- Giá vẫn ở mặt bằng thấp tương đối so với tiềm năng hồi phục và tăng trưởng khi các dự án lớn của ngành dầu khí chính thức khởi động như Block B – Ô Môn, Sử Tử Trắng giai đoạn 2, tổ hợp hóa dầu Long Sơn.
- Trong kịch bản giá dầu hồi phục và duy trì ở mặt bằng trên 60USD/thùng, cao hơn nhiều so với mức hòa vốn bình quân của Việt Nam vào khoảng 55USD/thùng, việc khởi động các dự án trên chỉ là vấn đề thời gian.

PVS	15/8/2018	24.4	1.2%	41.9%
-----	-----------	------	------	-------

VẬN ĐỘNG DÒNG TIỀN & LỊCH THỰC HIỆN QUYỀN

Top 5 cổ phiếu khối ngoại mua/bán nhiều nhất trong ngày

Mã	Sàn	% sở hữu bởi NN	Room còn lại	Giá trị mua ròng
VJC	HSX	20.51%	50,417,296	100,325,870,000
POW	HSX	14.65%	800,898,629	28,566,580,000
PLX	HSX	11.46%	110,127,600	23,413,980,000
E1VFN30	HSX	96.61%	13,533,710	15,191,759,000
GEX	HSX	15.91%	134,057,663	10,517,030,000
Mã	Sàn	% sở hữu bởi NN	Room còn lại	Giá trị bán ròng
VIC	HSX	10.54%	834,194,856	-23,145,210,000
VHM	HSX	15.28%	1,128,896,031	-24,790,080,000
VNM	HSX	59.29%	708,783,386	-28,955,020,000
VRE	HSX	32.18%	391,347,996	-33,375,270,000
HPG	HSX	39.56%	200,091,297	-39,587,680,000

Tâm điểm nhóm ngành trong ngày

5 ngành diễn biến tích cực nhất	Thay đổi	Các mã tiêu biểu
Sản xuất gạch ốp lát & Vật liệu lát	#DIV/0!	VCS VGC CVT VIT...
Containers & Đóng gói	2.80%	INN SVI MCP VBC...
Bất động sản công nghiệp	2.40%	KBC ITA LHG TIX...
Thiết bị và Dịch vụ Dầu khí	2.10%	PVS PVD PVC PVB...
Cao su	1.70%	PHR DPR TRC HRC...
5 ngành diễn biến tiêu cực nhất	Thay đổi	Các mã tiêu biểu
Thép và sản phẩm thép	-0.60%	HPG HSG NKG POM...
Bất động sản dân cư	-0.80%	VIC NVL KDH DXG...
Phân bón	-1.00%	DPM DCM BFC LAS...
Sản xuất bia	-1.30%	SAB BHN THB HAD...
Thực phẩm	-1.50%	VNM MSN SBT KDC...

Tâm điểm nhóm ngành trong tuần

5 ngành diễn biến tích cực nhất	Thay đổi	Các mã tiêu biểu
Sản xuất gạch ốp lát & Vật liệu lát	#DIV/0!	VCS VGC CVT VIT...
Xi măng	#DIV/0!	HT1 BCC BTS HOM...
Cao su	6.40%	PHR DPR TRC HRC...
Nuôi trồng thủy hải sản	3.90%	VHC ANV FMC HVG...
Containers & Đóng gói	3.30%	INN SVI MCP VBC...
5 ngành diễn biến tiêu cực nhất	Thay đổi	Các mã tiêu biểu
Môi giới chứng khoán	-2.80%	SSI VCI HCM VND...
Thiết bị và Dịch vụ Dầu khí	-2.90%	PVS PVD PVC PVB...
Phân phối xăng dầu & khí đốt	-3.10%	GAS PGD PGS PGC...
Lốp xe	-3.20%	DRC CSM SRC
Bảo hiểm	-3.60%	BVH PVI BIC BMI...

Tâm điểm nhóm ngành trong tháng

5 ngành diễn biến tích cực nhất	Thay đổi	Các mã tiêu biểu
Cao su	16.50%	PHR DPR TRC HRC...
Hàng May mặc	11.30%	TCM STK FTM EVE...
Sản xuất bia	11.30%	SAB BHN THB HAD...
Lốp xe	7.20%	DRC CSM SRC
Thiết bị và Dịch vụ Dầu khí	5.40%	PVS PVD PVC PVB...
5 ngành diễn biến tiêu cực nhất	Thay đổi	Các mã tiêu biểu
Bất động sản dân cư	-3.10%	VIC NVL KDH DXG...
Phân phối xăng dầu & khí đốt	-4.30%	GAS PGD PGS PGC...
Thép và sản phẩm thép	-4.40%	HPG HSG NKG POM...
Khai khoáng	-8.20%	KSB HGM BMC BKC...
Bảo hiểm	-10.70%	BVH PVI BIC BMI...

Lịch thực hiện quyền trong 5 phiên giao dịch tới

Mã CK	Sàn	Ngày GDKHQ	Ngày ĐKCC	Ngày thực hiện	Nội dung	Tỷ lệ
TNA	HSX	29/05/2019	30/05/2019		Cổ tức bằng CP	Tỷ lệ 100:15
LSS	HSX	29/05/2019	30/05/2019	06/06/2019	Cổ tức bằng tiền	VND700/cp
TMP	HSX	29/05/2019	30/05/2019	07/06/2019	Cổ tức bằng tiền	VND1500/cp
IBC	HSX	29/05/2019	30/05/2019	14/06/2019	Cổ tức bằng tiền	VND900/cp
TV3	HNX	29/05/2019	30/05/2019	17/06/2019	Cổ tức bằng tiền	VND1000/cp
DPC	HNX	29/05/2019	30/05/2019	25/06/2019	Cổ tức bằng tiền	VND900/cp
NBW	HNX	29/05/2019	30/05/2019	26/06/2019	Cổ tức bằng tiền	VND800/cp
HAP	HSX	29/05/2019	30/05/2019	01/07/2019	Cổ tức bằng tiền	VND600/cp
C32	HSX	29/05/2019	30/05/2019	18/07/2019	Cổ tức bằng tiền	VND1200/cp
KPF	HSX	30/05/2019	31/05/2019		Cổ tức bằng CP	Tỷ lệ 100:5
VBC	HNX	30/05/2019	31/05/2019	14/06/2019	Cổ tức bằng tiền	VND1200/cp
IDV	HNX	30/05/2019	31/05/2019	14/06/2019	Cổ tức bằng tiền	VND1000/cp
DHP	HNX	30/05/2019	31/05/2019	14/06/2019	Cổ tức bằng tiền	VND500/cp
KPF	HSX	30/05/2019	31/05/2019	18/06/2019	Cổ tức bằng tiền	VND500/cp
PET	HSX	30/05/2019	31/05/2019	20/06/2019	Cổ tức bằng tiền	VND1000/cp
VTO	HSX	30/05/2019	31/05/2019	21/06/2019	Cổ tức bằng tiền	VND900/cp
TRC	HSX	30/05/2019	31/05/2019	21/06/2019	Cổ tức bằng tiền	VND800/cp
GTA	HSX	30/05/2019	31/05/2019	24/06/2019	Cổ tức bằng tiền	VND1150/cp
DRC	HSX	30/05/2019	31/05/2019	02/07/2019	Cổ tức bằng tiền	VND600/cp
CTB	HNX	31/05/2019	03/06/2019		Cổ tức bằng CP	Tỷ lệ 100:20
CTB	HNX	31/05/2019	03/06/2019	20/06/2019	Cổ tức bằng tiền	VND1000/cp
TNC	HSX	31/05/2019	03/06/2019	26/06/2019	Cổ tức bằng tiền	VND950/cp
HVN	HSX	31/05/2019	03/06/2019	28/06/2019	Cổ tức bằng tiền	VND1000/cp
VSC	HSX	03/06/2019	04/06/2019		Cổ tức bằng CP	Tỷ lệ 100:10
CSC	HNX	03/06/2019	04/06/2019	14/06/2019	Cổ tức bằng tiền	VND1000/cp

CSV	HSX	03/06/2019	04/06/2019	17/06/2019	Cổ tức bằng tiền	VND1600/cp
-----	-----	------------	------------	------------	------------------	------------

(Nguồn: HSX, HNX, KBSV)

KHUYẾN CÁO

Các thông tin trong báo cáo được thu thập và phân tích dựa trên các nguồn thông tin đã công bố ra công chúng được xem là đáng tin cậy. Tuy nhiên, ngoài những thông tin về chính KBSV, KBSV không chịu trách nhiệm về độ chính xác của những thông tin trong báo cáo này. Ý kiến, dự báo và ước tính chỉ thể hiện quan điểm của người viết tại thời điểm phát hành, không được xem là quan điểm của KBSV và có thể thay đổi mà không cần thông báo. KBSV không có nghĩa vụ phải cập nhật, sửa đổi báo cáo này dưới mọi hình thức cũng như thông báo với người đọc trong trường hợp các quan điểm, dự báo và ước tính trong báo cáo này thay đổi hoặc trở nên không chính xác. Thông tin trong báo cáo này được thu thập từ nhiều nguồn khác nhau và chúng tôi không đảm bảo về độ chính xác của thông tin. Báo cáo này chỉ nhằm mục đích cung cấp thông tin tham khảo cho các tổ chức đầu tư cũng như các nhà đầu tư cá nhân của KBSV và không mang tính chất khuyến nghị mua hay bán bất cứ chứng khoán hay công cụ tài chính có liên quan nào. Không ai được phép sao chép, tái sản xuất, phát hành cũng như tái phân phối bất kỳ nội dung nào của báo cáo vì bất kỳ mục đích nào nếu không có sự chấp thuận bằng văn bản của KBSV. Khi sử dụng các nội dung đã được KBSV chấp thuận, xin vui lòng ghi rõ nguồn khi trích dẫn.

CTCP CHỨNG KHOÁN KB VIỆT NAM (KBSV)

Trụ sở chính:

Địa chỉ: Tầng G, tầng 2 và 7 Tòa nhà Sky City số 88 Láng Hạ, Đống Đa, Hà Nội
Điện thoại: (+84) 24 7303 5333 - Fax: (+84) 24 3776 5928

Chi nhánh Hà Nội:

Địa chỉ: Tầng 1, Tòa nhà VP, số 5 Điện Biên Phủ, Quận Ba Đình, Hà Nội
Điện thoại: (+84) 24 7305 3335 - Fax: (+84) 24 3822 3131

Chi nhánh Sài Gòn

Địa chỉ: Tầng 1, Saigon Trade Center, 37 Tôn Đức Thắng, Phường Bến Nghé, Q1, TP Hồ Chí Minh
Điện thoại: (+84) 28 7306 3338 - Fax: (+84) 28 3910 1611

Chi nhánh Hồ Chí Minh:

Địa chỉ: Tầng 2, TNR Tower Nguyễn Công Trứ, 180 - 192 Nguyễn Công Trứ, Q1, TP Hồ Chí Minh
Điện thoại: (+84) 28 7303 5333 - Fax: (+84) 28 3914 1969

LIÊN HỆ

Trung Tâm Khách hàng Tổ chức: (+84) 28 7303 5333 - Ext: 2656

Trung Tâm Khách hàng Cá nhân: (+84) 24 7303 5333 - Ext: 2276

Hotmail: ccc@kbsec.com.vn

Website: www.kbsec.com.vn